






























ESCALA GRÁFICA

- * Acolaciones en metros; elevaciones y niveles en metros.
- * Todas las cotas rigen al dibujo.
- * El norte considerado es el astronómico.

NOTAS:

SIMBOLÓGIA

- | | |
|---|---|
|  | Tee de paso recto |
|  | Reducción de diámetro |
|  | Ampliación de diámetro |
|  | Pirnassica |
|  | Válvula de retención |
|  | Válvula de compacta |
|  | Contador de agua |
|  | Sección Z, trayectoria más desviada de gas L.P. |
|  | Codo de 90° |
|  | Tee de gas L.P. |
|  | Tee de gas L.P. |
|  | Tee de gas L.P. |
|  | Tee de gas L.P. |
|  | Tee de gas L.P. |
|  | Tee de gas L.P. |
|  | Tee de gas L.P. |
|  | Tee de gas L.P. |
|  | Tee de gas L.P. |
|  | Tee de gas L.P. |
|  | Tee de gas L.P. |
|  | Tee de gas L.P. |
|  | Tee de gas L.P. |
|  | Tee de gas L.P. |
|  | Tee de gas L.P. |
|  | Tee de gas L.P. |
|  | Tee de gas L.P. |
|  | Tee de gas L.P. |

DETAILS

REALIZÓ:	Ing. José Luis Sánchez Galarza
REVISÓ:	Ing. Miguel Tapia Velasco

PROYECTO:
Diseño de las instalaciones para el suministro y evacuación de agua, sistema de seguridad contra incendio y de aprovechamiento de gas lp para la zona de conchita rápida de una plaza comercial

Avenida Insurgentes Norte, esquina con la Avenida Ricardo Flores Magón en la delegación Cuauhtémoc, Distrito Federal

CONTENIDO.

ISOMÉTRICO DE LA PLANTA TIPO 2 DEL DISEÑO DE LA INSTALACIÓN DEL SISTEMA DE APROVECHAMIENTO DE GAS L.P.

ESCALA:	FECHA:	CLAVE DE PLANO:
1:100	Abr 2013	DETALLE PLATA TIPO 2 INSTALACION DE APROVECHAMIENTO DE GAS L.P.